

# ขั้นตอนการสั่งใช้ยาที่มีความเสี่ยงสูง

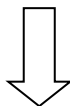
(ผู้ป่วยใน)

## แพทย์สั่งใช้ยาที่มีความเสี่ยงสูง

แพทย์ระบุชื่อยา ขนาด วิธีใช้ด้วยความระมัดระวัง ให้ชัดเจน

แพทย์

เขียน Critical point ให้พยาบาลทราบ ว่า ต้องเฝ้าระวัง / ติดตาม Critical point

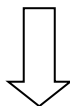


## พยาบาลรับคำสั่งแพทย์

พยาบาล

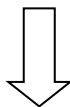
รับทราบแผนการรักษาและติด สติกเกอร์ “High alert drug” ในช่อง progress note บนส่วนล่างสุดของ Doctor’s order

และในใบ copy order ที่มีคำสั่งใช้ยาความเสี่ยงสูง

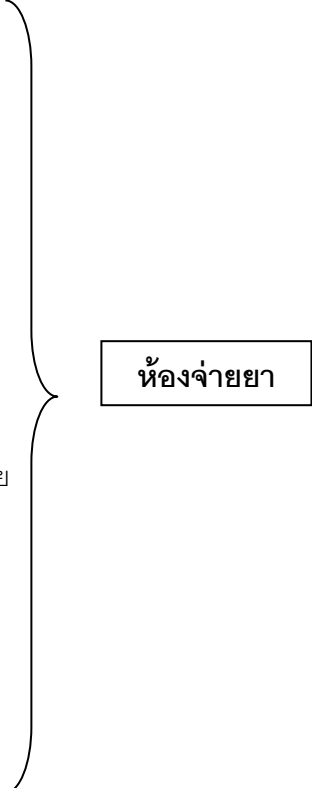


## เภสัชทบทวนคำสั่งแพทย์

เภสัชกร Key คำสั่งการใช้ยาลงใน Hos XP



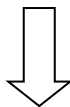
## จัดยา



ห้องจ่ายยา

โดยใช้ สติกเกอร์ “High alert drug” ติดที่ภาชนะบรรจุยาและที่หน้าซองยาผู้ป่วย

แนบใบ drug card ในซองยาผู้ป่วย



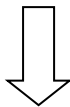
## จ่ายยาที่มีความเสี่ยงสูง

ส่งมอบยาและตรวจสอบความถูกต้อง

พยาบาลทวนคำสั่งการใช้ยา

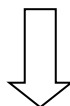
บันทึกคำสั่งการใช้ยาลงในใบ MAR

ติดสติ๊กเกอร์ยา High alert drug ลงหน้าชาร์ตผู้ป่วย

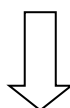


บริหารยาให้ผู้ป่วย

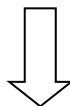
ตรวจสอบความถูกต้องของการเตรียมยาโดยบุคคล ตั้งแต่ 2 คนขึ้นไป ( Double check )



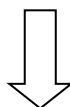
เฝ้าระวัง/ติดตาม Critical point ตามคำสั่งแพทย์



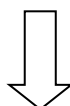
พบความเสี่ยง



รายงานแพทย์และเภสัชกรเมื่อสงสัยว่าเกิด ADR



รายงานความเสี่ยง



รายงาน Medication error

พยาบาล

# ขั้นตอนการสั่งใช้ยาที่มีความเสี่ยงสูง

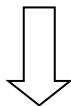
(ผู้ป่วยนอก)

## แพทย์สั่งใช้ยาที่มีความเสี่ยงสูง

แพทย์ระบุชื่อยา ขนาด วิธีใช้ด้วยความระมัดระวังให้ชัดเจนลงใน OPD card

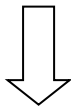
แพทย์

โดยแพทย์เป็นผู้ Key ขาลงในระบบ Hos XP

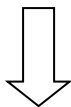


ผู้ป่วยนำใบนำส่งมายื่นที่ห้องยา

ห้องยา พิมพ์ใบสั่งยาและสติ๊กเกอร์ติดซองยาผู้ป่วย

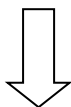


จัดยา



ตรวจสอบคำสั่งยาการใช้ยา

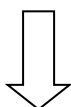
แนบใบใส่ระวางการใช้ยาให้ผู้ป่วย



จ่ายยาให้ผู้ป่วยโดยเภสัชกร

อธิบาย ผลข้างเคียงที่เกิดจากยา การใส่ระวาง

ถามผู้ป่วย มี ADR ที่เกิดยาหรือไม่ พร้อมบันทึกลงในใบสั่งยา



เก็บข้อมูล ADR ที่เกิดจากยา HAD

Tripple check

ห้องจ่ายยา